




Brokjes kaarsen

Het maken van brokjeskaarsen is een eenvoudige activiteit met een prachtig resultaat.

Benodigdheden: gekleurde paraffine, gietplaat (art.nr. 8472), bakpapier (art.nr. 8477) en een geprepareerde gietvorm.



Giet gekleurde paraffine in een laag van ca. 2-4mm dik (afhankelijk van het gewenste resultaat) op de gietplaat welke is voorzien van bakpapier dit om het lossen te vergemakkelijken.



Wanneer de laag paraffine gestold is tot een massieve plaat, deze plaat in kleine brokjes breken.



Vul de geprepareerde gietvorm met deze brokjes en giet hierna de vorm vol met blanke paraffine. De blanke paraffine begint direct te stollen en wanneer het geheel is uitgehard is de brokjeskaars klaar.

Gekleurde brokjes steken nu scherp af tegen de blanke paraffine.

De brokjeskaars is in vele varianten en kleurstellingen te vervaardigen en het resultaat is telkens weer onvoorspelbaar.

Experimenteer gerust met kleur en contra kleur!

